Unterstützte Kommunikation (kurz UK) in der Klasse U2

Lernen mit den tollen Hilfen der Unterstützten Kommunikation macht Spaß. Schaut euch die Bilder an …

Mit der **TEACCH-Leiste** oder dem **TEACCH-Regal** planst du deinen Tag.

Auf dem **Topper** kannst du immer etwas Spannendes ausprobieren.



Mit den **Sprachtasten** sagst du was du möchtest.

Mit **Funktasten** kannst du Geräte anschalten.

MetaCom-Symbole helfen erzählen – mit und ohne **Talker.**